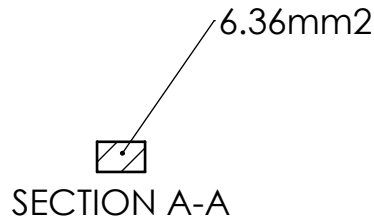
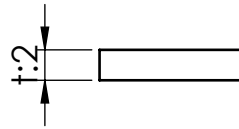
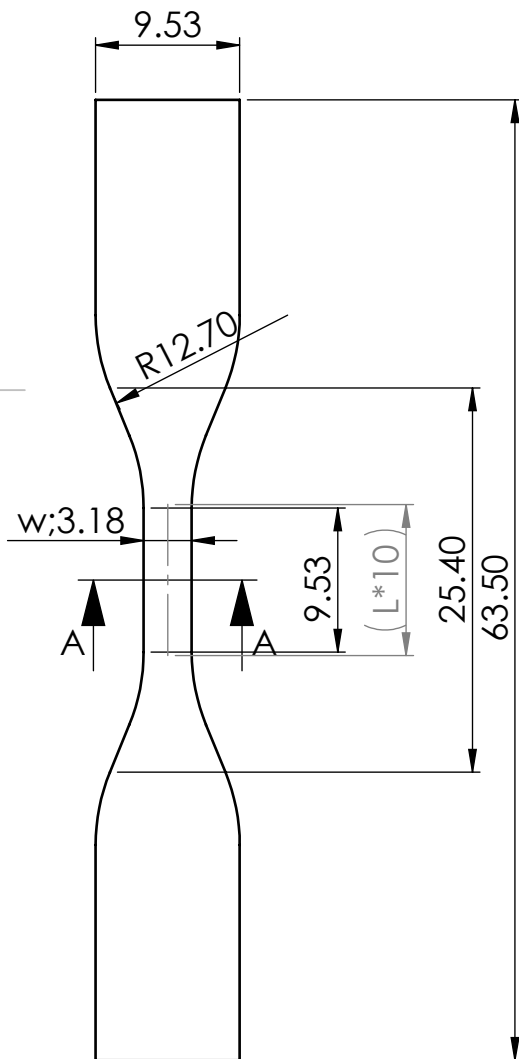


Specimen Dimensions for Thickness, T, mm (in.)<sup>a</sup>

Dimensions (see drawings)	7 (0.28) or under		Over 7 to 14 (0.28 to 0.55), incl		4 (0.16) or under		Tolerances
	Type I	Type II	Type III	Type IV <sup>b</sup>	Type V <sup>c,d</sup>		
W—Width of narrow section <sup>e,f</sup>	13 (0.50)	6 (0.25)	19 (0.75)	6 (0.25)	3.18 (0.125)	±0.5 (±0.02) <sup>b,c</sup>	
L—Length of narrow section	57 (2.25)	57 (2.25)	57 (2.25)	33 (1.30)	9.53 (0.375)	±0.5 (±0.02) <sup>c</sup>	
WO—Width overall, min <sup>g</sup>	19 (0.75)	19 (0.75)	29 (1.13)	19 (0.75)	...	+ 6.4 (+ 0.25)	
WO—Width overall, min <sup>g</sup>	...	...	...	...	9.53 (0.375)	+ 3.18 (+ 0.125)	
LO—Length overall, min <sup>h</sup>	165 (6.5)	183 (7.2)	246 (9.7)	115 (4.5)	63.5 (2.5)	no max (no max)	
G—Gage length <sup>i</sup>	50 (2.00)	50 (2.00)	50 (2.00)	...	7.62 (0.300)	±0.25 (±0.010) <sup>2</sup>	
G—Gage length <sup>i</sup>	...	...	...	25 (1.00)	...	±0.13 (±0.005)	
D—Distance between grips	115 (4.5)	135 (5.3)	115 (4.5)	65 (2.5) <sup>j</sup>	25.4 (1.0)	±5 (±0.2)	
R—Radius of fillet	76 (3.00)	76 (3.00)	76 (3.00)	14 (0.56)	12.7 (0.5)	±1 (±0.04) <sup>c</sup>	
RO—Outer radius (Type IV)	...	...	...	25 (1.00)	...	±1 (±0.04)	



Dibujado:

andres.garcia

Grupo:

Gxx

Hoja:

ASTM\_D638\_V

de fichero:

ASTM\_D638\_V.SLDDRW

Revisado: Garcia Granada, A.A.

Material: Material <not specified>

Ctdad.: x



Fecha de entrega:

18/08/2023

Peso:

0.93gr.

Formato:

DIN A4

Escala:

2:1

Proyección:



ATENCIÓN: no deducir cotas por medio de medición directa del plano

HOJA  
1 / 2

1

2

3

4

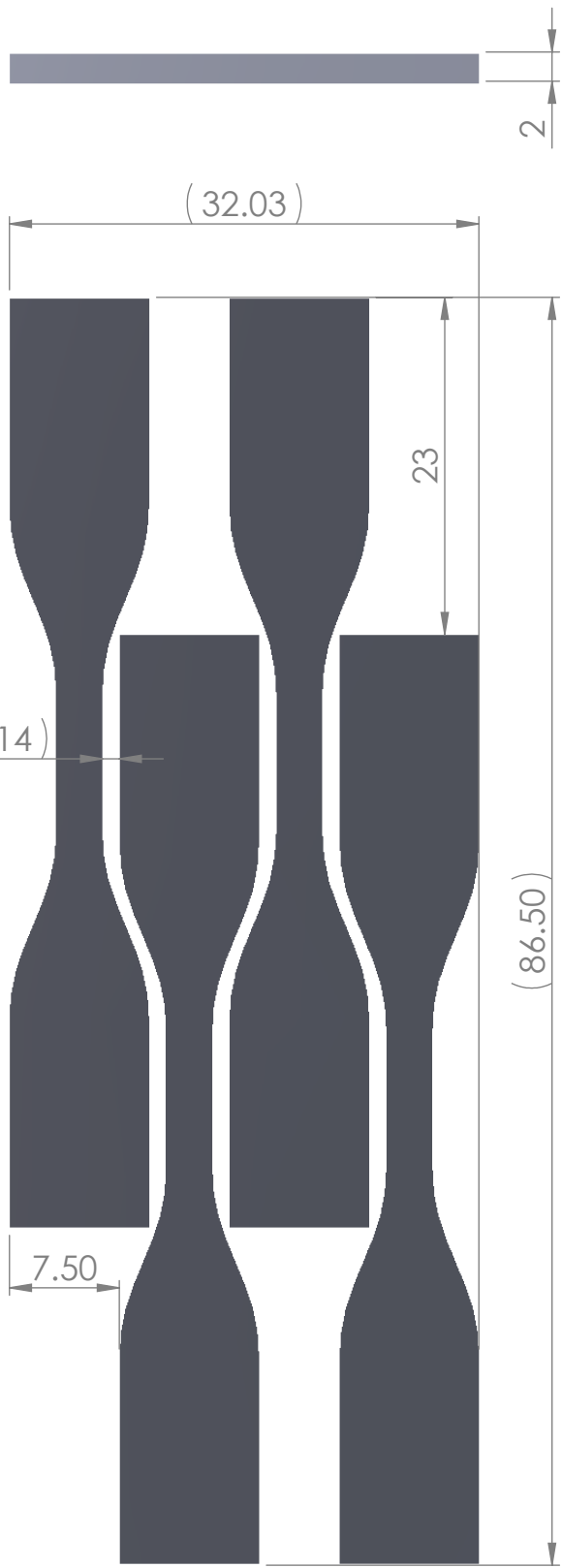
A



B

C

D

E



Dibujado: <b>andres.garcia</b>	Grupo: <b>Gxx</b>	Hoja: <b>STLx4</b> de fichero: <b>ASTM_D638_V.SLDDRW</b>			
Revisado: <b>Garcia Granada, A.A.</b>		Material:	Ctdad.: <b>x</b>		
 PERSONA CIENCIA EMPRESA Universitat Ramon Llull	Fecha de entrega: <b>18/08/2023</b>	Peso: <b>gr.</b>	Formato: <b>DIN A4</b>	Escala: <b>2:1</b>	Proyección:  <b>HOJA 2 / 2</b>
<b>ATENCIÓN:</b> no deducir cotas por medio de medición directa del plano					

1

2

3

4

A

B

C

D

E

F